



CENTRO SOCIAL DE BURGÃES

RUA DA ESCOLA DA ABELHA - BURGÃES
APARTADO 28 - 4780-779 SANTO TIRSO

PRESTAÇÃO

*

CONTAS

2022*2022*2022

BURGÃES

26.03.2023

PEÇAS FINAIS DE APRESENTAÇÃO DE CONTAS
DO
CENTRO SOCIAL DE BURGÃES
2022

DENOMINAÇÃO: Centro Social de Burgães

MORADA: Rua da Escola da Abelha, 176

CÓD. POSTAL: 4780-779

FREGUESIA: Burgães

CONCELHO: Santo Tirso

A Direção:

Presidente da Direção: Joaquim Machado Gonçalves

Vice-Presidente: José Rui Campos Arnaud

Secretário: Manuel Pereira da Costa

Tesoureiro: Maria José da Silva Leite Soares

Vogal: Ângela Maria Pereira e Sá Azevedo

APRESENTAÇÃO DE CONTAS DO CENTRO SOCIAL DE BURGÃES DO ANO 2022

PROVEITOS

Comparticipações do C.R.S.S. Porto	0,00 €
Subsídio da Câmara Municipal	0,00 €
Matriculas e mensalidades de utentes	0,00 €
DGCI- IRS (consignação)	1 117,22 €
Quotizações	3 875,00 €
Juros Depósitos Bancários e outros proveitos financeiros	0,00 €
Donativos	15 229,66 €
TOTAL DO ANO DE 2022	20 221,88 €

CUSTOS

GÉNEROS ALIMENTARES	0,00 €
FORNECIMENTO E SERVIÇOS EXTERNOS	22 466,66 €
REMUNERAÇÕES DO PESSOAL	0,00 €
OUTROS CUSTOS COM PESSOAL	0,00 €
ENCARGOS SEGURANÇA SOCIAL+ FCT	0,00 €
SEGURO ACIDENTE TRABALHO	0,00 €
AMORTIZAÇÕES IMOBILIZADO	0,00 €
OUTROS GASTOS E PERDAS	0,00 €
TOTAL DO ANO DE 2022	22 466,66 €

RESULTADOS LIQUIDOS DO EXERCICIO 2022

-2 244,78 €

IMOBILIZADO:

EDIFÍCIO EM CONSTRUÇÃO	565 865,35 €
EQUIPAMENTO BÁSICO	0,00 €
EQUIPAMENTO DE TRANSPORTE	24 000,00 €
EQUIPAMENTO ADMINISTRATIVO	0,00 €
FISCALIZAÇÃO OBRAS EM CURSO	9 525,75 €
DÍVIDAS A TERCEIROS DE IMOBILIZADO	51 860,17 €




DISPONIBILIDADES:

CAIXA	7,39 €
DEPOSITO A ORDEM	13 007,13 €
DEPOSITO A PRAZO	0,00 €

Balço em 31 de dezembro de 2022

(em euros)



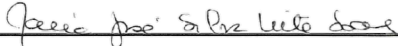
Rubrica	Notas	2022	2021
ATIVO			
Ativo não corrente			
Ativos fixos tangíveis		835.565,35	781.152,47
Bens do património histórico e cultural			
Ativos intangíveis		9.525,75	9.525,75
Investimentos financeiros			
Fundadores/ beneméritos /patrocinadores/ doadores/ associados/ membros			
Outros créditos e ativos não correntes			
Total ativo não corrente		845.091,10	790.678,22
Ativo corrente			
Inventários			
Créditos a receber			
Estado e outros entes públicos		2.667,32	
Fundadores/ beneméritos /patrocinadores/ doadores/ associados/ membros			
Diferimentos			
Outros ativos correntes			
Caixa e depósitos bancários		13.014,52	20.992,86
Total ativo corrente		15.681,84	20.992,86
Total ativo		860.772,94	811.671,08
FUNDOS PATRIMONIAIS E PASSIVO			
Fundos Patrimoniais			
Fundos		395.000,00	395.000,00
Excedentes técnicos			
Reservas			
Resultados transitados		201.060,28	193.030,49
Excedentes de revalorização			
Ajustamentos / outras variações nos fundos patrimoniais		215.000,00	215.000,00
Resultado líquido do período		(2.244,78)	8.029,79
Dividendos antecipados			
Interesses que não controlam			
Total fundos patrimoniais		808.815,50	811.060,28
Passivo			
Passivo não corrente			
Provisões			
Provisões específicas			
Financiamentos obtidos			
Outras dívidas a pagar			
Total passivo não corrente			
Passivo corrente			
Fornecedores		72,27	60,80
Estado e outros entes públicos		25,00	
Fundadores/ beneméritos /patrocinadores/ doadores/ associados/ membros			
Financiamentos obtidos			
Diferimentos			
Outros passivos correntes		51.860,17	550,00
Total passivo corrente		51.957,44	610,80
Total passivo		51.957,44	610,80
Total fundos patrimoniais e passivo		860.772,94	811.671,08




 (Administração)


 (Contabilista Certificado)

Demonstração dos resultados por naturezas em 31 de dezembro de 2022

		(em euros)	
Rendimentos e Gastos	Notas	2022	2021
Vendas e serviços prestados		3.875,00	4.410,00
Subsídios, doações e legados à exploração		16.346,88	14.032,63
Variação nos inventários da produção			
Trabalhos para a própria entidade			
Custo das mercadorias vendidas e das matérias consumidas			
Fornecimentos e serviços externos		(22.466,66)	(10.744,34)
Gastos com o pessoal			
Ajustamento de inventários (perdas / reversões)			
Imparidade de dívidas a receber (perdas / reversões)			
Provisões (aumentos / reduções)			
Provisões específicas (aumentos / reduções)			
Outras imparidas (perdas/reversões)			
Aumentos / reduções de justo valor			
Outros rendimentos			943,50
Outros gastos			(612,00)
Total resultado antes de depreciações, gastos de financiamentos e impostos		(2.244,78)	8.029,79
Gastos / reversões de depreciação e de amortização			
Total resultado operacional (antes de gastos de financiamentos e impostos)		(2.244,78)	8.029,79
Juros e rendimentos similares obtidos			
Juros e gastos similares suportados			
Total resultado antes de impostos		(2.244,78)	8.029,79
Imposto sobre o rendimento do período			
Total resultado líquido do período		(2.244,78)	8.029,79




 (Administração)


 (Contabilista Certificado)